

Műszaki adatok SQ/SQE 1

Típus	Fokozat- szám	Motor teljesítmény		Névleges áram I _n [A]	Méretek		Tömeg Nettó [kg]
		(P1) [kW]	(P2) [kW]		A	B	
SQ (E) 1-35	2	0,5	0,1-0,63	2,4	677	186	4,25
SQ (E) 1-50	3	0,65	0,1-0,63	3,1	677	186	4,25
SQ (E) 1-65	4	0,85	0,1-0,63	3,95	704	213	4,55
SQ (E) 1-80	5	1,05	0,7-1,05	4,75	758	267	5,05
SQ (E) 1-95	6	1,2	0,7-1,05	5,6	758	267	5,05
SQ (E) 1-110	7	1,4	0,7-1,05	6,5	785	294	5,35
SQ (E) 1-125	8	1,6	1,1-1,73	7,6	875	348	5,85
SQ (E) 1-140	9	1,8	1,1-1,73	8,55	875	348	5,85
SQ (E) 1-155	10	2,0	1,1-1,73	9,5	902	375	5,85

Alkalmazási terület: kerti locsolás
öntözés, házi vízellátás, víztároló
tartályok, ciszternák töltése.

Felső szívású, többlépcsős, centri-
fugál elven működő búvárszivattyúk.
Homoktűrő képesség: 50 g/m³.

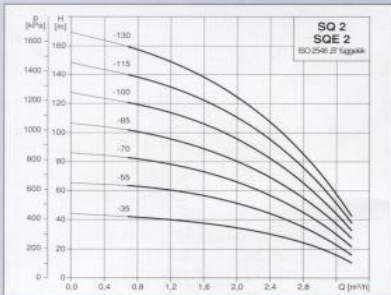
Előnyös tulajdonságaik:
vékony átmérő, könnyen telepíthető,
gyári visszacsapószelep, beépített
komplett elektronikus motorvéde-
lem, lágyindítás, magasfokú meg-
bízhatóság.

szállított közeg maximális
hőmérséklete: 30 °C

motor: magas fordulatú
aszinkron motor

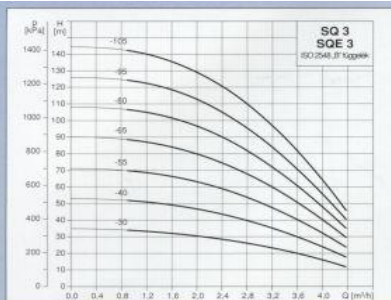
védettség: IP 68

szivattyúház: rozsdamentes acél
tengely: rozsdamentes acél
járókerekek: Poliamid
diffuzorok: Poliamid
tengelytömítés: tömítőgyűrű
védőburkolattal



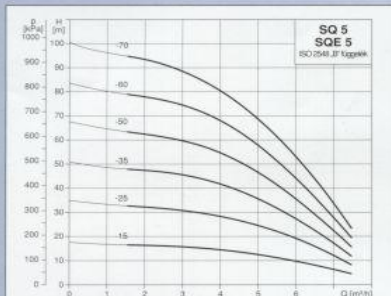
Műszaki adatok SQ/SQE 2

Típus	Fokozat- szám	Motor teljesítmény		Névleges áram I _n [A]	Méretek		Tömeg Nettó [kg]
		(P1) [kW]	(P2) [kW]		A	B	
SQ (E) 2-35	2	0,6	0,1-0,63	2,9	677	186	4,25
SQ (E) 2-55	3	0,9	0,1-0,63	4,15	677	186	4,55
SQ (E) 2-70	4	1,15	0,7-1,05	5,25	704	213	5,05
SQ (E) 2-85	5	1,45	0,7-1,05	6,6	758	267	5,05
SQ (E) 2-100	6	1,7	1,1-1,73	8,1	794	267	5,85
SQ (E) 2-115	7	2,0	1,1-1,73	9,5	821	294	5,85
SQ (E) 2-130	8	2,3	1,1-1,73	11,0	875	348	5,85



Műszaki adatok SQ/SQE 3

Típus	Fokozat- szám	Motor teljesítmény		Névleges áram I _n [A]	Méretek		Tömeg Nettó [kg]
		(P1) [kW]	(P2) [kW]		A	B	
SQ (E) 3-30	2	0,6	0,1-0,63	2,9	677	186	4,25
SQ (E) 3-40	3	0,9	0,1-0,63	4,15	677	186	4,55
SQ (E) 3-55	4	1,15	0,7-1,05	5,25	704	213	5,05
SQ (E) 3-65	5	1,45	0,7-1,05	6,6	758	267	5,05
SQ (E) 3-80	6	1,7	1,1-1,73	8,1	794	267	5,85
SQ (E) 3-95	7	2,0	1,1-1,73	9,5	821	294	5,85
SQ (E) 3-105	8	2,3	1,1-1,73	11,0	875	348	5,85

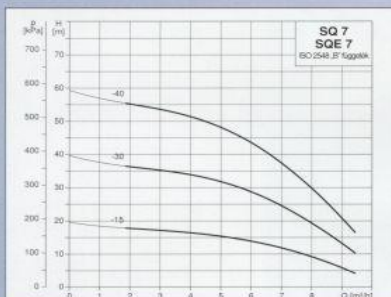


Műszaki adatok SQ/SQE 5

Típus	Fokozat- szám	Motor teljesítmény		Névleges áram I _n [A]	Méretek		Tömeg Nettó [kg]
		(P1) [kW]	(P2) [kW]		A	B	
SQ (E) 5-15	1	0,5	0,1-0,63	2,25	677	186	4,25
SQ (E) 5-15	2	0,8	0,1-0,63	3,7	677	186	4,55
SQ (E) 5-35	3	1,1	0,1-0,63	5,2	758	267	4,55
SQ (E) 5-50	4	1,5	0,7-1,05	6,9	794	267	5,05
SQ (E) 5-60	5	1,9	1,1-1,73	8,85	875	348	5,85
SQ (E) 5-70	6	2,25	1,1-1,73	10,9	875	348	5,85

Nyomócsonk keresztmetszete:

SQ/SQE 1-3 1 1/4"
SQ/SQE 5-7 1 1/2"



Műszaki adatok SQ/SQE 7

Típus	Fokozat- szám	Motor teljesítmény		Névleges áram I _n [A]	Méretek		Tömeg Nettó [kg]
		(P1) [kW]	(P2) [kW]		A	B	
SQ (E) 7-15	1	0,65	0,1-0,63	2,95	677	186	4,25
SQ (E) 7-30	2	1,15	0,7-1,05	5,3	677	186	4,05
SQ (E) 7-40	3	1,75	1,1-1,73	8,2	794	267	5,85

