
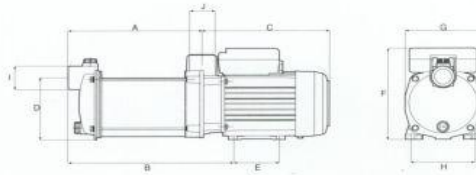


Alkalmazási terület:

kerti locsolás, öntözés, házi vízellátás, nyomásfokozás.



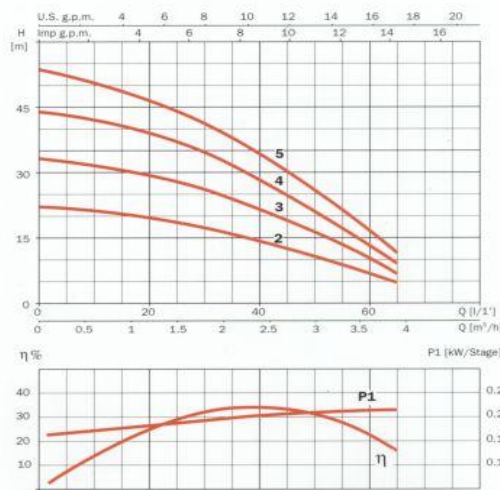
- Jellemzőik:**
- normál szívású (7 m) szivattyú, de 2 m -en belül önfelszívó
  - hagyományos egylépcsős szivattyúkhöz képest nagyobb hidraulikus teljesítmény
  - különösen zajszegény



|            | A   | B   | C   | D   | E  | F   | G   | H   | I  | J  | K <sub>E</sub> |
|------------|-----|-----|-----|-----|----|-----|-----|-----|----|----|----------------|
| Prisma15 2 | 163 | 213 | 202 | 110 | 74 | 162 | 121 | 102 | 1" | 1" | 8.3            |
| Prisma15 3 | 187 | 237 | 202 | 110 | 74 | 162 | 121 | 102 | 1" | 1" | 9.2            |
| Prisma15 4 | 211 | 261 | 202 | 110 | 74 | 162 | 121 | 102 | 1" | 1" | 10             |
| Prisma15 5 | 235 | 285 | 202 | 110 | 74 | 162 | 121 | 102 | 1" | 1" | 11             |

maximális terhelhetőség: **10 bar**

szállított közeg maximális hőmérséklete: **35 °C**



motor: **aszinkron motor**  
fordulatszám: **2850 rpm**  
védettség: **IP 44**

szivattyúház: **rozsdamentes acél és acélöntvény**  
tengely: **rozsdamentes acél**  
járókerekek: **rozsdamentes acél**  
diffuzorok: **noryl**  
tengelytömítés: **csúszógyűrűs szén/kerámiás tömítés**

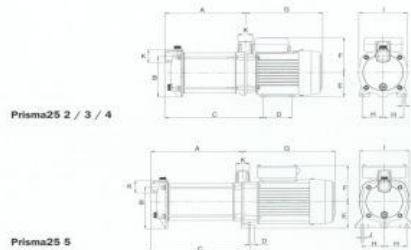
| 230 V<br>50 Hz | 230/400 V<br>50 Hz | A           |             |             | P1 (kW) |      | kW   | HP   | μF | L/1' |    |    |      |    |    |      |      |    |
|----------------|--------------------|-------------|-------------|-------------|---------|------|------|------|----|------|----|----|------|----|----|------|------|----|
|                |                    | 1~<br>230 V | 3~<br>230 V | 3~<br>400 V | 1~      | 3~   |      |      |    |      | 10 | 20 | 30   | 35 | 40 | 50   | 60   | 65 |
| Prisma15 2M    | Prisma15 2         | 2           | 1.8         | 1.04        | 0.45    | 0.46 | 0.24 | 0.33 | 12 |      | 21 | 20 | 16.5 | 16 | 14 | 10.5 | 7    | 5  |
| Prisma15 3M    | Prisma15 3         | 2.74        | 2.1         | 1.21        | 0.61    | 0.61 | 0.37 | 0.5  | 12 |      | 32 | 30 | 26   | 24 | 22 | 17   | 10.5 | 7  |
| Prisma15 4M    | Prisma15 4         | 3.53        | 2.3         | 1.3         | 0.79    | 0.7  | 0.55 | 0.75 | 12 |      | 43 | 39 | 35   | 32 | 27 | 21.5 | 14   | 9  |
| Prisma15 5M    | Prisma15 5         | 4.13        | 3.3         | 1.9         | 0.98    | 0.94 | 0.75 | 1.0  | 12 |      | 51 | 47 | 42   | 38 | 34 | 25   | 17   | 12 |

Alkalmazási terület:

kerti locsolás, öntözés, házi vízellátás, nyomásfokozás.



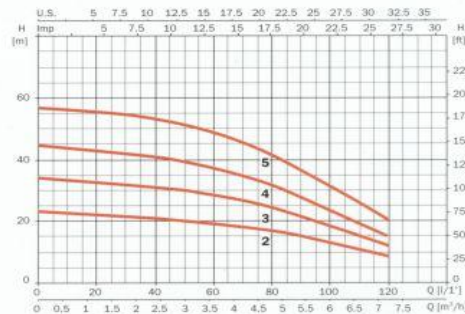
- Jellemzőik:**
- normál szívású (7 m) szivattyú, de 2 m -en belül önfelszívó
  - hagyományos egylépcsős szivattyúkhöz képest nagyobb hidraulikus teljesítmény
  - különösen zajszegény



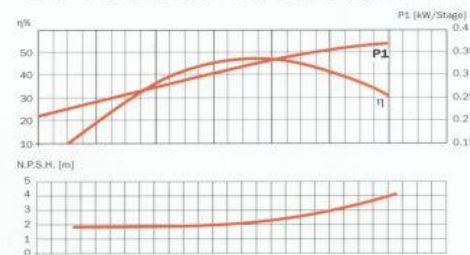
|            | A     | B   | C     | D  | E    | F     | G   | H  | I   | J  | K  | Kg      |
|------------|-------|-----|-------|----|------|-------|-----|----|-----|----|----|---------|
| Prisma25 2 | 175,5 | 127 | 226   | 82 | 75   | 109,5 | 218 | 59 | 138 | 8  | 1" | 12,5    |
| Prisma25 3 | 202   | 127 | 252,5 | 82 | 75   | 109,5 | 218 | 59 | 138 | 8  | 1" | 13,5    |
| Prisma25 4 | 228,5 | 127 | 279   | 82 | 75   | 109,5 | 218 | 59 | 138 | 8  | 1" | 14,6    |
| Prisma25 5 | 255   | 142 | 278   | 20 | 89,5 | 122   | 286 | 69 | 154 | 10 | 1" | 19/17,3 |

maximális terhelhetőség: 10 bar

szállított közeg maximális hőmérséklete: 35 °C



motor: aszinkron motor  
fordulatszám: 2850 rpm  
védettség: IP 44




szivattyúház: rozsdamentes acél és acélöntvény  
tengely: rozsdamentes acél  
járókerekek: rozsdamentes acél  
diffuzorok: noryl  
tengelytömítés: csúszógyűrűs szén/kerámiás tömítés

| 230 V<br>50 Hz | 230/400 V<br>50 Hz | A   |       |     | P1 (kW) |      | kW   | HP   | µF | L/1' |    |      |    |    |    |    |    |     |
|----------------|--------------------|-----|-------|-----|---------|------|------|------|----|------|----|------|----|----|----|----|----|-----|
|                |                    | 1~  | 230 V | 3~  | 400 V   | 1~   |      |      |    |      | 3~ | 1.5  | 30 | 45 | 60 | 75 | 90 | 105 |
| Prisma25 2M    | Prisma25 2         | 4.3 | 2.9   | 1.7 | 0.9     | 0.85 | 0.55 | 0.75 | 16 | 22   | 21 | 20.5 | 19 | 17 | 15 | 12 | 8  |     |
| Prisma25 3M    | Prisma25 3         | 5.5 | 3.5   | 2   | 1.2     | 1    | 0.75 | 1.0  | 16 | 33   | 32 | 30.5 | 28 | 26 | 22 | 17 | 12 |     |
| Prisma25 4M    | Prisma25 4         | 6.8 | 4.3   | 2.5 | 1.5     | 1.4  | 0.92 | 1.25 | 16 | 43   | 42 | 40   | 37 | 33 | 28 | 22 | 15 |     |
| Prisma25 5M    | Prisma25 5         | 8.2 | 5.2   | 3   | 1.8     | 1.7  | 1.1  | 1.5  | 25 | 56   | 55 | 52.5 | 48 | 43 | 37 | 29 | 20 |     |

Alkalmazási terület:

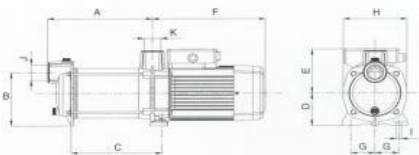
kerti locsolás, öntözés, házi vízellátás, nyomásfokozás.



- Jellemzőik:**
- normál szívású (7 m) szivattyú, de 2 m -en belül önfelszívó
  - hagyományos egylépcsős szivattyúkhöz képest nagyobb hidraulikus teljesítmény
  - különösen zajszegény

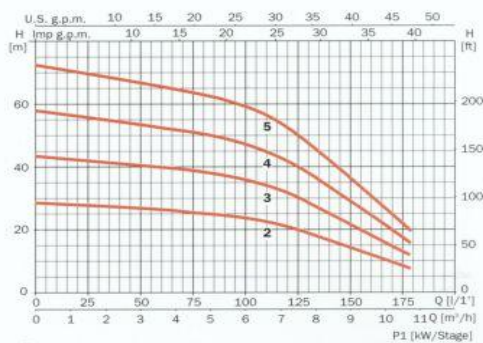


Prisma35



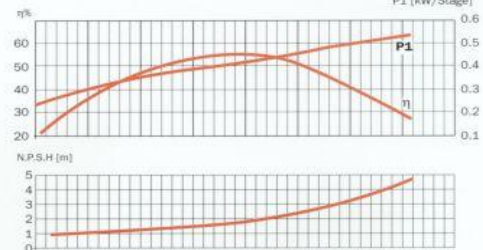
|            | A     | B   | C     | D  | E     | F     | G  | H   | I  | J      | K      | Kg    |
|------------|-------|-----|-------|----|-------|-------|----|-----|----|--------|--------|-------|
| Prisma35 2 | 205   | 147 | 170.5 | 90 | 121.5 | 280.5 | 60 | 158 | 12 | 1 1/4" | 1 1/4" | 18    |
| Prisma35 3 | 232.5 | 147 | 198   | 90 | 121.5 | 280.5 | 60 | 158 | 12 | 1 1/4" | 1 1/4" | 21/19 |
| Prisma35 4 | 250   | 147 | 225.5 | 90 | 121.5 | 280.5 | 60 | 158 | 12 | 1 1/4" | 1 1/4" | 24/21 |
| Prisma35 5 | 287.5 | 147 | 253   | 90 | 121.5 | 280.5 | 60 | 158 | 12 | 1 1/4" | 1 1/4" | 24    |

maximális terhelhetőség: 10 bar



szállított közeg maximális hőmérséklete: 35 °C

motor: aszinkron motor  
fordulatszám: 2850 rpm  
védettség: IP 44



szivattyúház: rozsdamentes acél és acélöntvény  
tengely: rozsdamentes acél  
járókerekek: rozsdamentes acél  
diffuzorok: noryl  
tengelytömítés: csúszógyűrűs szén/kerámiás tömítés

| 230 V<br>50 Hz | 230/400 V<br>50 Hz | A    |     |       | P1 (kW) |     | kW  | HP  | pF | L/1' | 25 | 50 | 75 | 100 | 115 | 125 | 150 | 175  |
|----------------|--------------------|------|-----|-------|---------|-----|-----|-----|----|------|----|----|----|-----|-----|-----|-----|------|
|                |                    | 1-   | 3-  | 400 V | 1-      | 3-  |     |     |    |      |    |    |    |     |     |     |     |      |
| Prisma35 2M    | Prisma35 2         | 6.2  | 4.5 | 2.6   | 1.4     | 1.4 | 0.8 | 1   | 25 |      | 28 | 27 | 26 | 24  | 22  | 20  | 15  | 9    |
| Prisma35 3M    | Prisma35 3         | 8.4  | 5   | 2.9   | 1.8     | 1.8 | 1.1 | 1.5 | 25 |      | 42 | 41 | 39 | 36  | 33  | 30  | 22  | 13   |
| Prisma35 4M    | Prisma35 4         | 10.8 | 6.5 | 3.8   | 2.3     | 2.2 | 1.5 | 2   | 30 |      | 56 | 54 | 51 | 47  | 44  | 40  | 29  | 18   |
| -              | Prisma35 5         | -    | 8.2 | 4.7   | -       | 2.7 | 2.2 | 3   | -  |      | 70 | 67 | 64 | 59  | 55  | 50  | 37  | 22.5 |